

YURAN PELAJAR

- ❖ Sebelum pendaftaran :
 - ✓ pelajar dikehendaki membayar **YURAN PENDAHULUAN** berjumlah RM583 (yuran pendaftaran RM300 + lain-lain yuran RM83 + pendahuluan yuran pengajian RM200)
 - ✓ **YURAN PROSES** berjumlah RM100 (bagi yang belum membuat bayaran semasa menghantar permohonan)
 - ✓ Pelajar perlu mendapatkan salinan Slip Pembayaran selepas membuat bayaran dan **resit perlu disimpan** sebagai bukti bayaran.
- ❖ Baki **YURAN PENGAJIAN** boleh dibayar sebelum pendaftaran atau secara ansuran dalam tempoh pengajian semester tersebut.

KAEDAH BAYARAN YURAN

1 Bayaran di kaunter Bank Islam

- Isi borang deposit tunai
- No akaun: masukkan no matrik pelajar
- Bayar kepada: PACE UUM
- Jenis bayaran: yuran pengajian & simpan resit bayaran

2 Bayaran secara atas talian (online banking)

i. BANK ISLAM ONLINE

Step 1: Pilih Payments/Services dan pilih BILLS PRESENTMENT.

Step 2: Masukkan Nombor No. Kad Pengenalan/Passport

Step 3: Pilih Biller PACE UUM (YRN/HTG)

Step 4: Klik "Pay" dan simpan bukti bayaran.

3 Bayaran melalui JOMPAY

i. Bank Islam

Step 1: Pilih JOMPAY

Step 2: Pilih Account dan masukkan Amaun

Step 3: Pilih Open Biller

Step 4: Masukkan Kod Biller, Ref-1 dan Ref-2

Tujuan: BAYARAN YURAN PENGAJIAN



Biller Code: 164210
Ref-1: No. Matrik
Ref-2: No. Kad Pengenalan

JomPAY online di Perbankan Internet dan Telefon Mudah Alih dengan akaun semasa, simpanan atau kad kredit

Tujuan: BAYARAN YURAN PENDAFTARAN DAN PROSES



Biller Code: 153270
Ref-1: No. Matrik
Ref-2: No. Kad Pengenalan

JomPAY online di Perbankan Internet dan Telefon Mudah Alih dengan akaun semasa, simpanan atau kad kredit


Step 5: Klik "Validate"> "Add to List" dan "Pay". Simpan bukti bayaran.

ii. **Maybank2U**

Step 1: Pilih Pay>Pay To>JomPAY


Step 2: Masukkan “Biller Code” dan tekan ENTER

Tujuan: BAYARAN YURAN PENGAJIAN

	Biller Code: 164210 Ref-1: No. Matrik Ref-2: No. Kad Pengenalan
---	--

JomPAY online di Perbankan Internet dan Telefon Mudah Alih dengan akaun semasa, simpanan atau kad kredit

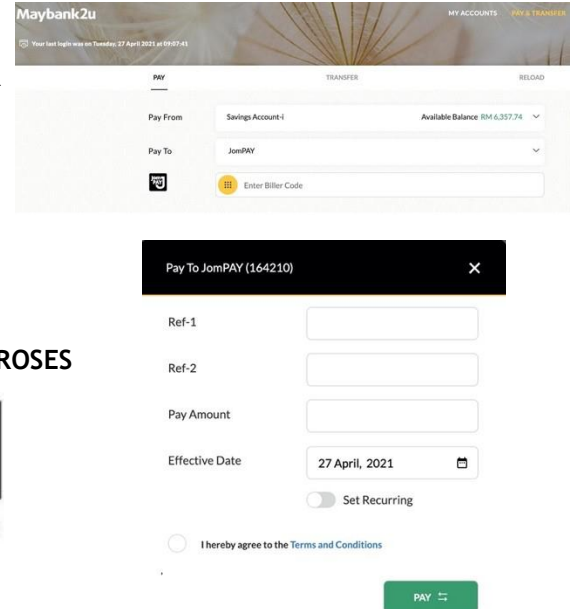
Tujuan: BAYARAN YURAN PENDAFTARAN DAN PROSES

	Biller Code: 153270 Ref-1: No. Matrik Ref-2: No. Kad Pengenalan
---	--

JomPAY online di Perbankan Internet dan Telefon Mudah Alih dengan akaun semasa, simpanan atau kad kredit

Step 3: Masukkan Kod Biller, Ref-1 dan Ref-2

Step 4: Klik “Pay”. Simpan bukti bayaran.




iii. **CIMBClicks**

Step 1: Pilih Pay & Transfer>JomPAY

Step 2: Masukkan “Biller Code” dan tekan

ENTER **Step3:** Masukkan Kod Biller, Ref-1


dan Ref-2 **Tujuan:** BAYARAN YURAN

	Biller Code: 164210 Ref-1: No. Matrik Ref-2: No. Kad Pengenalan
---	--

JomPAY online di Perbankan Internet dan Telefon Mudah Alih dengan akaun semasa, simpanan atau kad kredit

PENGAJIAN

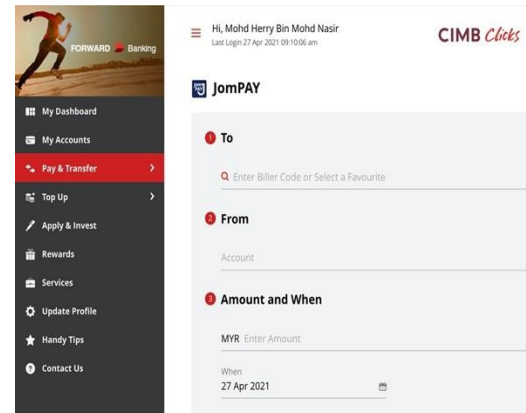
Tujuan: BAYARAN YURAN PENDAFTARAN DAN PROSES

	Biller Code: 153270 Ref-1: No. Matrik Ref-2: No. Kad Pengenalan
---	--

JomPAY online di Perbankan Internet dan Telefon Mudah Alih dengan akaun semasa, simpanan atau kad kredit

Step 4: Pilih Akaun

Step 5: Klik “Yes” dan “Make Payment”. Simpan bukti bayaran.



4 Bayaran melalui ATM transfer

- (i) Masukkan kad ATM dan pilih Bahasa
- (ii) Masukkan No. pin
- (iii) Pilih bank islam
- (iv) Pilih lain-lain
- (v) Pilih Pembayaran bil&yuran IPT/Yuran IPT/Bill Presentment
- (vi) Masukkan no kad pengenalan
- (vii) Pilih : PACE UUM YRN/HTG

5 Bayaran melalui CDM

- (i) Tekan mana-mana butang
- (ii) Pilih bahasa
- (iii) Pilih Yuran IPT/Bill Presentment
- (iv) Masukkan no kad pengenalan
- (v) Pilih: PACE UUM YRN/HTG
- (vi) Teruskan arahan hingga tamat.
- (vii) Simpan resit untuk rujukan.