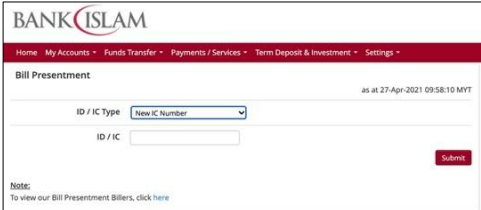
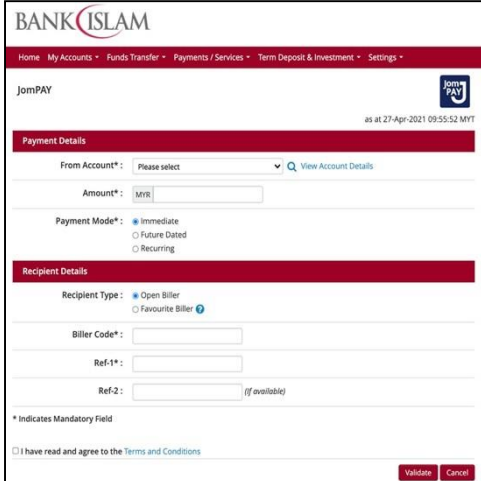
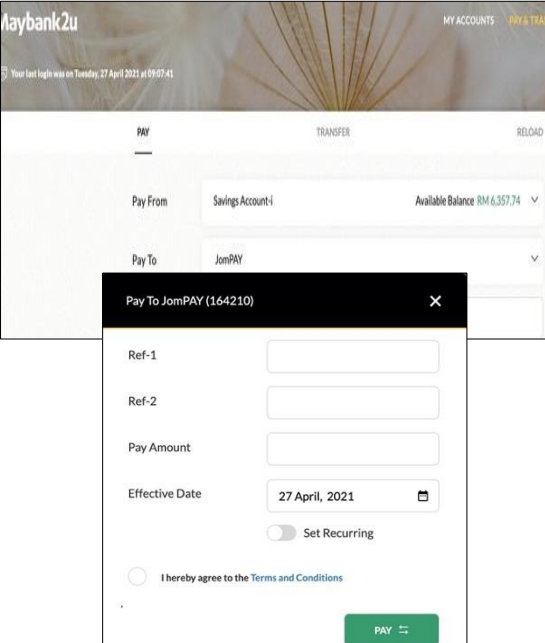


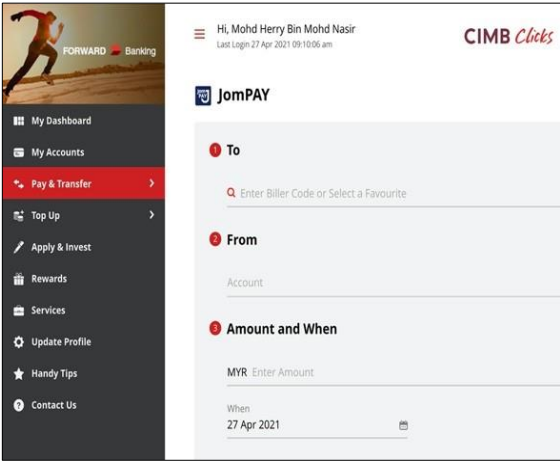
YURAN PELAJAR

PERHATIAN KEPADA PELAJAR BARU:

- ❖ Sebelum pendaftaran :
 - ✓ Pelajar dikehendaki membayar **YURAN PENDAHULUAN** berjumlah **RM583**.
(yuran pendaftaran RM300 + lain-lain yuran RM83 + pendahuluan yuran pengajian RM200)
 - ✓ **YURAN PROSES (RM100)** dibayar ke akaun **Bank Islam: 02093010007784 (Uniutama Education & Consultancy)**
 - ✓ **Resit perlu disimpan** selepas bayaran dibuat sebagai bukti bayaran dan simpanan pelajar.
- ❖ Baki **YURAN PENGAJIAN** boleh dibayar sebelum pendaftaran atau secara ansuran dalam tempoh pengajian semester tersebut.

KAEDAH PEMBAYARAN YURAN

<p>Bayaran di kaunter Bank Islam</p>	<p>(i) Isi borang deposit tunai. (ii) No akaun: masukkan no matrik pelajar. (iii) Bayar kepada: PACE UUM. (iv) Jenis bayaran: yuran pengajian. (v) Simpan resit bayaran.</p>
<p>Bayaran secara atas talian (online banking)</p>	<p>BANK ISLAM ONLINE Step 1: Pilih Payments/Services dan pilih BILLS PRESENTMENT. Step 2: Masukkan Nombor No. Kad Pengenalan/Passport. Step 3: Pilih Biller PACE UUM (YRN/HTG). Step 4: Klik "Pay" dan simpan bukti bayaran.</p> 
<p>Bayaran melalui JOMPAY</p>	<p>Bank Islam Step 1: Pilih JOMPAY. Step 2: Pilih Account dan masukkan Amaun. Step 3: Pilih Open Biller. Step 4: Masukkan Kod Biller, Ref-1 dan Ref-2.</p> <p>Tujuan: BAYARAN YURAN PENGAJIAN/KONVOKESYEN Biller Code: 164210 Ref-1: No. Matrik Ref-2: No. Kad Pengenalan</p> <p>Tujuan: BAYARAN YURAN PENDAHULUAN (RM583) Biller Code: 153270 Ref-1: No. Matrik Ref-2: No. Kad Pengenalan</p> <p>Step 5: Klik "Validate"> "Add to List" dan "Pay". Simpan bukti bayaran</p>  <p>Maybank2U Step 1: Pilih Pay>Pay To>JomPAY. Step 2: Masukkan "Biller Code" dan tekan ENTER. Step 3: Masukkan Kod Biller, Ref-1 dan Ref-2.</p> <p>Tujuan: BAYARAN YURAN PENGAJIAN/KONVOKESYEN Biller Code: 164210 Ref-1: No. Matrik Ref-2: No. Kad Pengenalan</p> <p>Tujuan: BAYARAN YURAN PENDAHULUAN (RM583) Biller Code: 153270 Ref-1: No. Matrik Ref-2: No. Kad Pengenalan</p> <p>Step 4: Klik "Pay". Simpan bukti bayaran.</p> 

	<p>CIMBClicks</p> <p>Step 1: Pilih Pay & Transfer>JomPAY.</p> <p>Step 2: Masukkan “Biller Code” dan tekan ENTER.</p> <p>Step 3: Masukkan Kod Biller, Ref-1 dan Ref-2.</p> <p>Tujuan: BAYARAN YURAN PENGAJIAN/KONVOKESYEN</p> <p style="padding-left: 40px;">Biller Code: 164210 Ref-1: No. Matrik Ref-2: No. Kad Pengenalan</p> <p>Tujuan: BAYARAN YURAN PENDAHULUAN (RM583)</p> <p style="padding-left: 40px;">Biller Code: 153270 Ref-1: No. Matrik Ref-2: No. Kad Pengenalan</p> <p>Step 4: Pilih Akaun.</p> <p>Step 5: Klik “Yes” dan “Make Payment”. Simpan bukti bayaran.</p>	
<p>Bayaran melalui ATM transfer</p>	<p>(i) Masukkan kad ATM dan pilih Bahasa.</p> <p>(ii) Masukkan No. Pin.</p> <p>(iii) Pilih Bank Islam.</p> <p>(iv) Pilih lain-lain.</p> <p>(v) Pilih Pembayaran bil & yuran IPT/Yuran IPT/Bill Presentment.</p> <p>(vi) Masukkan no kad pengenalan.</p> <p>(vii) Pilih : PACE UUM YRN/HTG.</p> <p>(viii) Simpan resit untuk rujukan.</p>	
<p>Bayaran melalui CDM</p>	<p>(i) Tekan mana-mana butang.</p> <p>(ii) Pilih bahasa.</p> <p>(iii) Pilih Yuran IPT/Bill Presentment.</p> <p>(iv) Masukkan no kad pengenalan.</p> <p>(v) Pilih: PACE UUM YRN/HTG.</p> <p>(vi) Teruskan arahan hingga tamat.</p> <p>(vii) Simpan resit untuk rujukan.</p>	