



Pusat Pendidikan
Profesional dan Lanjutan
PROFESSIONAL AND CONTINUING EDUCATION CENTRE
Universiti Utara Malaysia

MAKLUMAT YURAN

SEBELUM PERMOHONAN:

- ✓ **YURAN PROSES (RM100)** dibayar ke akaun Bank Islam: 02093010007784 (Uniutama Education & Consultancy)

SEBELUM PENDAFTARAN PELAJAR BAHARU:

- ✓ Pelajar dikehendaki membayar **YURAN PENDAHULUAN** berjumlah **RM583**. (yuran pendaftaran RM300 + lain-lain yuran RM83 + pendahuluan yuran pengajian RM200).
- ✓ Baki **YURAN PENGAJIAN** boleh dibayar sebelum pendaftaran atau secara ansuran dalam tempoh pengajian semester tersebut

**** Resit perlu disimpan** selepas bayaran dibuat sebagai bukti bayaran dan simpanan pelajar.

PECAHAN YURAN PELAJAR	JUMLAH
Yuran Pendaftaran (dibayar sekali sahaja pada semester pertama)	RM300
Yuran Pengajian (mengikut jumlah jam kredit kursus yang diambil pada setiap semester)	RM150 X Jumlah jam kredit
Lain-lain yuran (dibayar setiap semester)	RM 83
Yuran Perpustakaan - RM20	
Yuran Persatuan Pelajar - RM10	
Yuran Kebajikan - RM13	
Yuran ICT - RM40	

KAEDAH BAYARAN YURAN

Bayaran secara atas talian
(Online Banking)

BANK ISLAM ONLINE

Step 1: Pilih *Payments/Services* dan pilih *BILLS PRESENTMENT*.

Step 2: Masukkan Nombor No. Kad Pengenalan/Passport. **Step 3:** Pilih *Biller PACE UUM (YRN/HTG)*.

Step 4: Klik "Pay" dan simpan bukti bayaran.

Bayaran melalui JOMPAY
(Mana-mana bank boleh digunakan untuk membuat bayaran melalui JOMPAY termasuklah penggunaan kad kredit)

Bank Islam

Step 1: Pilih JomPAY.

Step 2: Pilih *Account* dan masukkan Amaun.

Step 3: Pilih *Open Biller*.

Step 4: Masukkan Kod *Biller*, Ref-1 dan Ref-2.

Tujuan: BAYARAN YURAN PENGAJIAN/KONVOKESYEN



Biller Code: 164210
Ref-1: No. Matrik
Ref-2: No. Kad Pengenalan

JomPAY online di Perbankan Internet dan Telefon Mudah Alih dengan akaun semasa, simpanan atau kad kredit

Tujuan: BAYARAN YURAN PENDAHULUAN (RM583)



Biller Code: 153270
Ref-1: No. Matrik
Ref-2: No. Kad Pengenalan

JomPAY online di Perbankan Internet dan Telefon Mudah Alih dengan akaun semasa, simpanan atau kad kredit

Step 5: Klik "Validate"> "Add to List" dan "Pay". Simpan bukti bayaran.

Maybank2U

Step 1: Pilih *Pay>Pay To>JomPAY*.

Step 2: Masukkan "*Biller Code*" dan tekan *ENTER*.

Step 3: Masukkan Kod *Biller*, Ref-1 dan Ref-2.

Tujuan: BAYARAN YURAN PENGAJIAN/KONVOKESYEN



Biller Code: 164210
Ref-1: No. Matrik
Ref-2: No. Kad Pengenalan

JomPAY online di Perbankan Internet dan Telefon Mudah Alih dengan akaun semasa, simpanan atau kad kredit



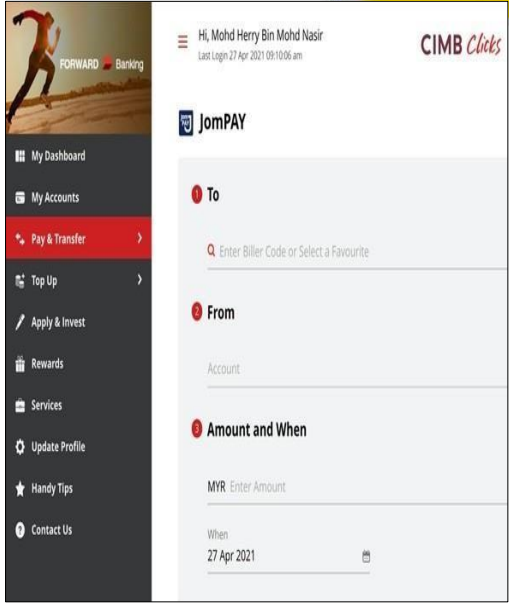
Tujuan: BAYARAN YURAN PENDAHULUAN (RM583)



Biller Code: 153270
Ref-1: No. Matrik
Ref-2: No. Kad Pengenalan

JomPAY online di Perbankan Internet dan Telefon Mudah Alih dengan akaun semasa, simpanan atau kad kredit

Step 4: Klik "Pay". Simpan bukti bayaran.

	<p>CIMB Clicks</p> <p>Step 1: Pilih <i>Pay & Transfer</i> > JomPAY.</p> <p>Step 2: Masukkan "<i>Biller Code</i>" dan tekan <i>ENTER</i>.</p> <p>Step 3: Masukkan Kod <i>Biller</i>, Ref-1 dan Ref-2.</p> <p>Tujuan: BAYARAN YURAN PENGAJIAN/KONVOKESYEN</p> <div data-bbox="384 367 970 448">  <p>Biller Code: 164210 Ref-1: No. Matrik Ref-2: No. Kad Pengenalan</p> </div> <p>JomPAY online di Perbankan Internet dan Telefon Mudah Alih dengan akaun semasa, simpanan atau kad kredit</p> <p>Tujuan: BAYARAN YURAN PENDAHULUAN (RM583)</p> <div data-bbox="384 622 970 703">  <p>Biller Code: 153270 Ref-1: No. Matrik Ref-2: No. Kad Pengenalan</p> </div> <p>JomPAY online di Perbankan Internet dan Telefon Mudah Alih dengan akaun semasa, simpanan atau kad kredit</p>	
<p>Bayaran melalui ATM transfer</p>	<p>(i) Masukkan kad <i>ATM</i> dan pilih Bahasa.</p> <p>(ii) Masukkan No. Pin.</p> <p>(iii) Pilih Bank Islam.</p> <p>(iv) Pilih lain-lain.</p> <p>(v) Pilih Pembayaran bil & yuran IPT/Yuran IPT/<i>Bill Presentment</i>.</p> <p>(vi) Masukkan no kad pengenalan.</p> <p>(vii) Pilih: PACE UUM YRN/HTG.</p> <p>(viii) Simpan resit untuk rujukan.</p>	
<p>Bayaran melalui CDM</p>	<p>(i) Tekan mana-mana butang.</p> <p>(ii) Pilih bahasa.</p> <p>(iii) Pilih Yuran IPT/<i>Bill Presentment</i>.</p> <p>(iv) Masukkan no kad pengenalan.</p> <p>(v) Pilih: PACE UUM YRN/HTG.</p> <p>(vi) Teruskan arahan hingga tamat.</p> <p>(vii) Simpan resit untuk rujukan.</p>	